



# Poteau VIKING FIX





# Poteau VIKING FIX


Le **poteau VIKING FIX** offre une grande simplicité et une rapidité de pose. Esthétique et robuste, il s'adapte à tous les panneaux (double fil ou 3D). Il est également idéal pour les poses d'angles jusqu'à 165°. Son chapeau plastique harmonieux lui donne une finition parfaite.

Ce poteau est préconisé pour des panneaux avec brise-vue jusqu'à une hauteur de 1,5m.



## CARACTÉRISTIQUES

- ☒ Section du Poteau : 70 x 60mm
- ☒ Feuillard en acier galvanisé
- ☒ Epaisseur de 1.20 mm
- ☒ Encoches en pas de 100 mm
- ☒ Revêtement NANO + thermolaquage polyester
- ☒ Hauteurs : de 630mm à 3000mm
- ☒ Options : platine soudée ou platine à manchonner



Le **revêtement NANO** est une technologie spéciale qui augmente les performances d'adhérence du revêtement à la surface métallique et crée des pores de tailles NANO. Grâce à cette nouvelle technologie, la peinture statique adhère mieux au métal et forme une couche protectrice.



RAL  
7016



RAL  
6005



RAL  
9010

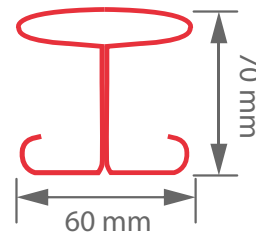


RAL  
9005




## DIMENSIONS DES POTEAUX

<b>Hauteur des panneaux</b>	630 mm	830 mm	1030 mm	1230 mm	1530 mm	1730 mm	1930 mm
<b>Hauteur du poteau sur platine</b>	700 mm	900 mm	1100 mm	1300 mm	1600 mm	1800 mm	2000 mm
<b>Hauteur du poteau à sceller</b>	1100 mm	1300 mm	1600 mm	1800 mm	2100 mm	2300 mm	2500 mm



**À SCELLER**



**SUR PLATINE**





SET BOUNDARIES

4 Allée des Pins  
07800 BEAUCHASTEL

info@demexfr.com  
tél. **04 75 82 26 86**

**www.demexfr.com**